

	ФОРМА ТП-2019
Субъект РФ	Ульяновская область
Период регулирования	2019
Наименование сетевой организации	Общество с ограниченной ответственностью "Объединенные электрические сети"
ИНН	7327067503
КПП	732501001
Вид деятельности	Технологическое присоединение
	Адрес организации
Юридический адрес:	Россия 432063, Ульяновская область, г. Ульяновск, 2-й пер. Мира, 24
Почтовый адрес:	Россия 432063, Ульяновская область, г. Ульяновск, 2-й пер. Мира, 24
	Руководитель
Фамилия, имя, отчество	Айнетдинов Ильдар Фарукович
(код) номер телефона	8(8422) 58-55-40/58-57-43
	Должностное лицо, ответственное за составление формы
Фамилия, имя, отчество	Можов Павел Сергеевич
Должность	Начальники ПТО
(код) номер телефона	8(8422) 58-55-40/58-57-43
e-mail	mozhovps@oes73.ru

Расходы на строительство объектов электросетевого хозяйства для целей технологического присоединения и для целей реализации иных мероприятий инвестиционной программы

Общество с ограниченной ответственностью "Объединенные электрические сети"

№	Объект электросетевого хозяйства	Год ввода объекта	Уровень напряжения, кВ	Протяженность (для линий электропередачи), м	Присоединенная максимальная мощность, кВт	Расходы на строительство объекта, тыс. руб.
1	Строительство воздушных линий					
1.j	Материал опоры (деревянные (j=1), металлические (i=2), железобетонные (j=3))					
1.j.k	Тип провода (изолированный провод (k=1), неизолированный провод (k=2))					
1.j.k.l	Материал провода (медный (l=1), стальной (l=2), сталеалюминиевый (l=3))					
1.j.k.l.m	Сечение провода (диапазон до 25 квадратных мм включительно (m=1), от 25 до 50 квадратных мм включительно (m=2), от 50 до 75 квадратных мм включительно (m=3), от 75 до 100 квадратных мм включительно (m=4), от 100 до 200 квадратных мм включительно (m=5), свыше 200 квадратных мм (m=6))					
1.2.1.3.1.	Строительство ВЛИ-0,23 кВ от опоры №103 ф.№1 от ТП-22н г. Новоульяновск (договор ТП №253/2017/ТП от 16.02.2017 г. ОГКУ "Департамент автомобильных дорог Ульяновской области")	2017	0,23	120	0,50	20,87
1.2.1.3.2.	Строительство ВЛИ-0,4 кВ ф.№2 от ТП-13 г.Новоульяновск (договор №315/2017/ТП от 16.10.2017 г. Полесов Юрий Александрович)	2017	0,4	300	15,00	48,26
2	Строительство кабельных линий					
2.j	Способ прокладки кабельных линий (в траншеях (j=1), в блоках (j=2), в каналах					
2.j.k	Одножильные (k=1) и трехжильные (k=2)					
2.j.k.l	Кабели с резиновой и пластмассовой изоляцией (l=1), бумажной изоляцией (l=2)					
2.j.k.l.m	Сечение провода (диапазон до 25 квадратных мм включительно (m=1), от 25 до 50 квадратных мм включительно (m=2), от 50 до 75 квадратных мм включительно (m=3), от 75 до 100 квадратных мм включительно (m=4), от 100 до 200 квадратных мм включительно (m=5), свыше 200 квадратных мм (m=6))					
3	Строительство пунктов секционирования					
3.j	Реклоузеры (j=1), распределительные пункты (РП) (j=2), переключательные пункты (ПП) (j=3)					
3.j.k	Номинальный ток до 100 А включительно (k=1), от 100 до 250 А включительно (k=2), от 250 до 500 А включительно (k=3), свыше 500 А (k=4)					
...	<пообъектная расшифровка>					
4	Строительство комплекстных трансформаторных подстанций (КТП).					
4.j	Комплектные трансформаторные подстанции (КТП) (j=1), распределительные					
4.j.k	Однотрансформаторные (k=1), двухтрансформаторные и более (k=2)					
4.j.k.l	Трансформаторная мощность до 25 кВА включительно (l=1), от 25 до 100 кВА включительно (l=2), от 100 до 250 кВА включительно (l=3), от 250 до 500 кВА (l=4), от 500 до 900 кВА включительно (l=5), свыше 1000 кВА (l=6)					
5	Строительство центров питания, подстанций уровнем напряжения 35 кВ и					
5.j	ПС 35 кВ (j=1), ПС 110 кВ и выше (j=2)					



Расходы на строительство объектов электросетевого хозяйства для целей технологического присоединения и для целей реализации иных мероприятий инвестиционной программы

Общество с ограниченной ответственностью "Объединенные электрические сети"


№	Объект электросетевого хозяйства	Год ввода объекта	Уровень напряжения, кВ	Протяженность (для линий электропередачи), м	Присоединенная максимальная мощность, кВт	Расходы на строительство объекта, тыс. руб.
1	Строительство воздушных линий					
1.j	Материал опоры (деревянные (j-1), металлические (j-2), железобетонные (j-3))					
1.j.k	Тип провода (изолированный провод (k-1), неизолированный провод (k-2))					
1.j.k.l	Материал провода (медный (l-1), стальной (l-2), сталеалюминиевый (l-3))					
1.j.k.l.m	Сечение провода (диапазон до 25 квадратных мм включительно (m-1), от 25 до 50 квадратных мм включительно (m-2), от 50 до 75 квадратных мм включительно (m-3), от 75 до 100 квадратных мм включительно (m-4), от 100 до 200 квадратных мм включительно (m-5), свыше 200 квадратных мм (m-6))					
2	Строительство кабельных линий					
2.j	Способ прокладки кабельных линий (в траншеях (j-1), в блоках (j-2), в каналах (j-3), в туннелях и коллекторах (j-4), в галереях и эстакадах (j-5))					
2.j.k	Одножильные (k-1) и трехжильные (k-2)					
2.j.k.l	Кабели с резиновой и пластмассовой изоляцией (l-1), бумажной изоляцией (l-2)					
2.j.k.l.m	Сечение провода (диапазон до 25 квадратных мм включительно (m-1), от 25 до 50 квадратных мм включительно (m-2), от 50 до 75 квадратных мм включительно (m-3), от 75 до 100 квадратных мм включительно (m-4), от 100 до 200 квадратных мм включительно (m-5), свыше 200 квадратных мм (m-6))					
3	Строительство пунктов секционирования					
3.j	Реклоузеры (j-1), распределительные пункты (РП) (j-2), переключательные пункты (ПП) (j-3)					
3.j.k	Номинальный ток до 100 А включительно (k-1), от 100 до 250 А включительно (k-2), от 250 до 500 А включительно (k-3), свыше 500 А (k-4)					
4	Строительство комплектных трансформаторных подстанций (КТП), распределительных трансформаторных подстанций (РТТП) с уровнем напряжения до 35 кВ					
4.j	Комплектные трансформаторные подстанции (КТП) (j-1), распределительные трансформаторные подстанции (РТТП) (j-2)					
4.j.k	Однотрансформаторные (k-1), двухтрансформаторные и более (k-2)					
4.j.k.l	Трансформаторная мощность до 25 кВА включительно (l-1), от 25 до 100 кВА включительно (l-2), от 100 до 250 кВА включительно (l-3), от 250 до 500 кВА (l-4), от 500 до 900 кВА включительно (l-5), свыше 1000 кВА (l-6)					
5	Строительство центров питания, подстанций уровнем напряжения 35 кВ и выше (ПС)					
5.j	ПС 35 кВ (j-1), ПС 110 кВ и выше (j-2)					



Расходы на выполнение мероприятий по технологическому присоединению, предусмотренным подпунктами «а», «в» - «д» пункта 16 Методических указаний за 2015 год

Общество с ограниченной ответственностью "Объединенные электрические сети"

N п/л	Наименование мероприятий	Информация для расчета стандартизированной тарифной ставки С1				Расходы на одно присоединение (руб. на одно ТП)
		Расходы согласно приложению 3 по каждому мероприятию (руб.)	Количество технологических присоединений (шт.)	Объем максимальной мощности (кВт)	6	
1	2	3	4	5	6	
Общество с ограниченной ответственностью "Объединенные электрические сети"						
1.	Подготовка и выдача сетевой организацией технических условий Заявителю (ТУ)	0,00	27,00	0,00	0,00	
2.	Проверка сетевой организацией выполнения Заявителем ТУ	0,00	27,00	0,00	0,00	
3.	Участие сетевой организации в осмотре должностным лицом органа федерального государственного энергетического надзора присоединяемых Устройств Заявителя	0,00	27,00	0,00	0,00	
4.	Фактические действия по присоединению и обеспечению работы Устройств в электрической сети	0,00	27,00	0,00	0,00	
	Итого по мероприятиям ТП	-	-	-	0,00	



Расходы на выполнение мероприятий по технологическому присоединению, предусмотренным подпунктами «а», «в» - «д» пункта 16 Методических указаний за 2016 год

Общество с ограниченной ответственностью "Объединенные электрические сети"

№ п/л	Наименование мероприятий	Информация для расчета стандартизированной тарифной ставки С1			Расходы на одно присоединение (руб. на одно ТП)
		Расходы согласно приложению 3 по каждому мероприятию (руб.)	Количество технологических присоединений (шт.)	Объем максимальной мощности (кВт)	
1	2	3	4	5	6
Общество с ограниченной ответственностью "Объединенные электрические сети"					
1.	Подготовка и выдача сетевой организацией технических условий Заявителю (ТУ)	0,00	23,00	0,00	0,00
2.	Проверка сетевой организацией выполнения Заявителем ТУ	0,00	23,00	0,00	0,00
3.	Участие сетевой организации в осмотре должностным лицом органа федерального государственного энергетического надзора присоединяемых Устройств Заявителя	0,00	23,00	0,00	0,00
4.	Фактические действия по присоединению и обеспечению работы Устройств в электрической сети	0,00	23,00	0,00	0,00
	Итого по мероприятиям ТП	-	-	-	0,00



Расходы на выполнение мероприятий по технологическому присоединению, предусмотренным подпунктами «а», «в» - «д» пункта 16 Методических указаний за 2017 год

Общество с ограниченной ответственностью "Объединенные электрические сети"

N п/п	Наименование мероприятий	Информация для расчета стандартизированной тарифной ставки С1				Расходы на одно присоединение (руб. на одно ТП)
		Расходы согласно приложению 3 по каждому мероприятию (руб.)	Количество технологических присоединений (шт.)	Объем максимальной мощности (кВт)		
1	2	3	4	5	6	
Общество с ограниченной ответственностью "Объединенные электрические сети"						
1.	Подготовка и выдача сетевой организацией технических условий Заявителю (ТУ)	0,00	21,00	287,50	0,00	
2.	Проверка сетевой организацией выполнения Заявителем ТУ	0,00	21,00	287,50	0,00	
3.	Участие сетевой организации в осмотре должностным лицом органа федерального государственного энергетического надзора присоединяемых Устройств Заявителя	0,00	21,00	0,00	0,00	
4.	Фактические действия по присоединению и обеспечению работы Устройств в электрической сети	0,00	21,00	287,50	0,00	
	Итого по мероприятиям ТП	-				0,00



подпись

Таблица 1. Присоединение к технологическим сетям электрических сетей 2016 г.

№	Наименование категории присоединения	Напряжение присоединения, кВ	Количество поданных заявок (за отчетный период)	Количество заключенных договоров (за отчетный период)	Присоединенная мощность по заключенным договорам, кВт	Стоимость технологических присоединений и до заключения договоров, тыс.руб. без НДС	ВСЕГО	Заключенных в отчетном периоде	Заключенных в последующих периодах	Присоединенная мощность по выполненным договорам, кВт	Стоимость технологических присоединений по выполненным договорам (кроме мероприятий по строительству объектов "последней мили", "последней мили", С.П. за счет без НДС)		Фактические расходы на технологические присоединения (мероприятия по строительству объектов "последней мили", "последней мили", тыс.руб. без НДС)		организации от оказания услуг по технологическому присоединению в соответствии с актами выполненных работ (тыс.руб. без НДС)	Фактические расходы на технологическое присоединение в соответствии с данными бухгалтерского учета (тыс.руб. без НДС)	Прибыль (убыток) от оказания услуг по технологическому присоединению
											11	12	13	14			
1	до 15 кВ, кроме и.п.1.1		3	3	37	1,4	2	2	0	0	0	0	0	0	0	0	0
1.1	до 15 кВ*	0,4	32	22	263	10,25	19	19	0	0	0	0	0	0	0	0	0
2	от 15 до 150 кВ, к		3	2	144	37,14	2	2	0	0	0	0	0	0	0	0	0
3	свыше 150 кВ, до 8		3	3	780		0										
4	до 150 кВ		1				0										
5	свыше 150 кВ, до 8	6-10					0										
6	свыше 8000 кВ						0										
7	свыше 150 кВ, до 8	35-110					0										
8	свыше 8900 кВ						0										
ИТОГО			42	30	1224	48,79	23	23	0	0	0	0	0	0	0	0	0

* Не превышающей 15 кВ, включительно (с учетом мощности ранее присоединенных в той точке присоединения энергопринимающих устройств), устанавливается исходя из стоимости мероприятий по технологическому присоединению в размере не более 500 рублей при присоединении заявителя по 3-й категории надежности (по одному постоянному электроснабжению) при условии, что расстояние от границ участка заявителя до объектов электросетевого хозяйства необходимого заявителя составляет не более 300 метров в городах и поселках городского типа и не более 500 метров в сельской местности.



Объём произведённых технико-экономических мероприятий в сетях 2019 г.

№	Наименование категории присоединения	Напряжение присоединения, кВ	Количество подстанций завока (шт. без учёта отчётный период)	Количество завоков (шт. без отчётный период)	Присоединенная мощность по заключённым договорам, кВт	Стоимость присоединения и до заключённым договорам, тыс.руб. без НДС	ВСЕГО	Закл. в отчётном периоде	Закл. в предыдущих периодах	Присоединенная мощность по заключённым договорам, кВт	Стоимость		Фактические расходы на технологические мероприятия по строительству объектов "последней мили", тыс.руб. без НДС	организации от оказания услуг по технологическому присоединению в соответствии с актами выполненных работ (тыс.руб. без НДС)	Фактические расходы на технологическое присоединение в соответствии с договорами, бухгалтерского учета (тыс.руб. без НДС)	Прибыль (убыток) полученный от оказания услуг по технологическому присоединению	
											выполненным договорам (кроме мероприятий по строительству объектов "последней мили", тыс.руб. без НДС)	выполненным договорам (кроме мероприятий по строительству объектов "последней мили", тыс.руб. без НДС)					
1	до 15 кВ, кроме ИЛ1.1		3	4	5	6	7	8	9	10	11	12	13	14	15=11+12	16=13+14	17=15-16
1.1	до 15 кВ*	0.4	66	40	396.5	18,64	17	17	0	256	14,45	92,798	20,864	1,4	20,864	-19,464	
2	от 15 до 150 кВ, к		3	3	105	76,98	1	1	0	30	21,99			21,99	0	21,99	
3	свыше 150 кВ до 8						0							0	0	0	
4	до 150 кВ						0							0	0	0	
5	свыше 150 кВ до 8	6-10	2	1	150		0							0	0	0	
6	свыше 8000 кВ						0							0	0	0	
7	свыше 150 кВ до 8	35-110					0							0	0	0	
8	свыше 8000 кВ						0							0	0	0	
ИТОГО			77	49	685	97,95	21	21	0	287,5	37,84	0	113,662	37,84	113,662	-75,822	

*не превышающей 15 кВт включительно (с учетом мощности ранее присоединенных в той точке присоединения энергопринимающих устройств), устанавливается исходя из стоимости мероприятий по технологическому присоединению в размере не более 550 рублей при присоединении заявителя по 3-й категории надежности (по одному источнику электроснабжения) при условии, что расстояние от границ участка заявителя до объектов электросетевого хозяйства необходимого класса напряжения сетевой организации не превышает 300 метров в городах и поселках городского типа и не более 500 метров в сельской местности.



Таблица 1.3

Показатели реального учета доходов и расходов субъектов естественных монополий, оказывающих услуги по передаче электрической энергии (мощности) по электрическим сетям, принадлежащим на праве собственности или ином законном основании территориальным сетевым организациям, согласно форме "Отчет о прибылях и убытках"

Отчетный период: **2016 год**

Показатель	Единица измерения	Код показателя	За отчетный период, всего по предприятию	из графы 5 по видам деятельности *				За аналогичный период предыдущего года, всего по предприятию	из графы 9: по субъекту РФ, указанному в заголовке формы **	из графы 10 по видам деятельности *			Примечания: принят разделенный подход по субъектам РФ и по видам деятельности согласно ОРУД предприятия
				Передана по распределительным сетям	Технологическое присоединение	Прочие виды деятельности	Передана по распределительным сетям			Технологическое присоединение	Прочие виды деятельности		
1	2	3	4	5	6	7	8	9	10	11	12	13	14
Выручка (нетто) от продажи товаров, продукции, работ, услуг (за минусом налога на добавленную стоимость, акцизов и аналогичных обязательных платежей)	тыс. руб.	010	80821	80821	75972	42	4807	85263	85263	75724	15	9524	
Собственность проданных товаров, продукции, работ, услуг	тыс. руб.	020	(52545)	(52545)	(50472)	(25)	(2048)	(42943)	(42943)	(38133)	(9)	(4801)	
Валовая прибыль	тыс. руб.	030	28276	28276	25500	0	2759	42320	42320	37580	8	4732	
Коммерческие расходы	тыс. руб.	040	0	0	0	0	0	0	0	0	0	0	
Управленческие расходы	тыс. руб.	050	(13468)	(13468)	(12660)	(6)	(802)	(19126)	(19126)	(16934)	(4)	(2138)	
Прибыль (убыток) от продаж	тыс. руб.	060	14898	14898	12840	11	1957	23194	23194	20596	5	2593	
Проценты к получению	тыс. руб.	070	846	846	795	0	51	605	605	537	0	68	
Проценты к уплате	тыс. руб.	080	(495)	(495)	(465)	0	(30)	(613)	(613)	(543)	0	(70)	
Прочие доходы	тыс. руб.	090	1136	1136	1068	0	668	20039	20039	17945	401	1693	
Прочие расходы	тыс. руб.	100	(10018)	(10018)	(9417)	(3)	(598)	(22292)	(22292)	(19795)	(5)	(2492)	
Прибыль до налогообложения	тыс. руб.	110	16277	16277	14221	8	2048	20933	20933	18389	4	2340	
Налог на прибыль	тыс. руб.	120	(3577)	(3577)	(3362)	(1)	(214)	(4002)	(4002)	(3553)	(1)	(447)	
Прочее	тыс. руб.	130	(40)	(40)	(38)	(0)	(2)	(22)	(22)	(20)	(0)	(2)	
Чистая прибыль	тыс. руб.	140	12660	12660	10821	7	1832	16909	16909	15015	3	1894	
Списание дебиторских и кредиторских задолженностей, по которым истек срок исковой давности	тыс. руб.	150	0	0	0	0	0	0	0	0	0	0	
Прибыль (убыток) прошлых лет, выявленная в отчетном году	тыс. руб.	160	0	0	0	0	0	0	0	0	0	0	

* Полное наименование видов деятельности:


гр. 6, 11 - оказание услуг по передаче электрической энергии по электрическим сетям, принадлежащим на праве собственности или ином законном основании территориальным сетевым организациям;

гр. 7, 12 - оказание услуг по технологическому присоединению к электрическим сетям.

** Заполняется субъектами естественных монополий, оказывающими услуги по передаче электрической энергии по электрическим сетям, принадлежащим на праве собственности или ином законном основании территориальным сетевым организациям, в нескольких субъектах РФ. Для остальных субъектов естественных монополий графы 5 - 8, 10 - 13 заполняются в целом по предприятию.

Руководитель

Главный бухгалтер



(Фамилия, имя, отчество)

(Фамилия, имя, отчество)

Таблица 1.6


Расшифровка расходов субъекта хозяйственной деятельности по статьям расходов по классификации расходов бюджетной организации

Отчетный период: 2016 год

Код показателя	Единица измерения	За отчетный период, всего	по подразделу 04:		по подразделу 05:		по подразделу 10:		по подразделу 11:		Прочие расходы по видам деятельности *	Прочие расходы по видам деятельности *	
			по подразделу 04.01	по подразделу 04.02	по подразделу 05.01	по подразделу 05.02	по подразделу 10.01	по подразделу 10.02	по подразделу 11.01	по подразделу 11.02			
1		4	5	6	7	8	9	10	11	12	13	14	15
100	тыс. руб.	76 566	76 566	73 054	34	73 058	3 478	62 069	58 773	12	13	14	15
110	тыс. руб.	9 772	9 772	9 637	3	9 640	132	8 238	7 935	8	7 993	865	3 284
111	тыс. руб.	2 789	2 789	2 654	3	2 657	132	2 092	1 819	8	1 827	265	
112	тыс. руб.	6 983	6 983	6 983	0	6 983	0	6 166	6 166	0	6 166	0	
113	тыс. руб.	0	0	0	0	0	0	0	0	0	0	0	
114	тыс. руб.	0	0	0	0	0	0	0	0	0	0	0	
115	тыс. руб.	0	0	0	0	0	0	0	0	0	0	0	
116	тыс. руб.	0	0	0	0	0	0	0	0	0	0	0	
117	тыс. руб.	0	0	0	0	0	0	0	0	0	0	0	
118	тыс. руб.	0	0	0	0	0	0	0	0	0	0	0	
119	тыс. руб.	0	0	0	0	0	0	0	0	0	0	0	
120	тыс. руб.	11 045	11 045	11 045	0	11 045	0	7 873	7 873	0	7 873	0	
121	тыс. руб.	32	32	32	0	32	0	41	41	0	41	0	
122	тыс. руб.	11 013	11 013	11 013	0	11 013	0	7 832	7 832	0	7 832	0	
123	тыс. руб.	0	0	0	0	0	0	0	0	0	0	0	
124	тыс. руб.	0	0	0	0	0	0	0	0	0	0	0	
130	тыс. руб.	18 882	18 882	18 882	4	18 842	40	15 670	15 670	3	15 599	30	
131	тыс. руб.	12 883	12 883	12 883	2	12 883	10	9 713	9 680	3	9 683	80	
132	тыс. руб.	0	0	0	0	0	0	0	0	0	0	0	
133	тыс. руб.	6 389	6 389	6 357	2	6 359	30	5 957	5 907	0	5 907	50	
134	тыс. руб.	67	67	67	0	67	0	67	67	0	67	0	
135	тыс. руб.	13	13	13	0	13	0	13	13	0	13	0	
136	тыс. руб.	10	10	10	0	10	0	10	10	0	10	0	
137	тыс. руб.	44	44	44	0	44	0	44	44	0	44	0	
140	тыс. руб.	5 630	5 630	5 616	2	5 618	12	4 710	4 710	4 685	1	4 686	24
150	тыс. руб.	2 225	2 225	2 225	0	2 225	0	1 529	1 529	0	1 529	0	
160	тыс. руб.	12 014	12 014	12 014	0	12 014	0	12 756	12 756	0	12 756	0	
161	тыс. руб.	12 014	12 014	12 014	0	12 014	0	12 756	12 756	0	12 756	0	
162	тыс. руб.	0	0	0	0	0	0	0	0	0	0	0	
170	тыс. руб.	135	135	135	0	135	0	31	31	0	31	0	
180	тыс. руб.	495	495	465	0	465	30	613	581	0	581	32	
190	тыс. руб.	16 368	16 368	13 079	25	13 104	3 264	10 629	10 629	7 743	0	29 738	2 883
200	тыс. руб.	0	0	0	0	0	0	0	0	0	0	0	
210	тыс. руб.	0	0	0	0	0	0	0	0	0	0	0	
220	тыс. руб.	0	0	0	0	0	0	0	0	0	0	0	
230	тыс. руб.	0	0	0	0	0	0	0	0	0	0	0	
240	тыс. руб.	0	0	0	0	0	0	0	0	0	0	0	
250	тыс. руб.	0	0	0	0	0	0	0	0	0	0	0	
260	тыс. руб.	3 577	3 577	3 362	1	3 363	214	4 002	4 002	3 790	1	3 791	211
400	тыс. руб.	76 566	76 566	88 305	47	88 352	5 590	59 551	56 984	12	56 804	3 147	
500	тыс. руб.	20 692	20 692	19 115	5	19 150	1 542	25 522	25 522	24 169	5	24 173	1 349
600	тыс. руб.	0	0	0	0	0	0	0	0	0	0	0	
700	тыс. руб.	0	0	0	0	0	0	0	0	0	0	0	
800	тыс. руб.	6 983	6 983	6 983	0	6 983	0	6 983	6 166	0	6 166	0	

* Иные наименьшие виды деятельности:
 пр. 6, 12 - оказание услуг по передаче электроэнергии (объект) в электрической сети;
 пр. 7, 13 - оказание услуг по передаче электроэнергии, присоединению к электрической сети.
 ** В целях настоящей таблицы по расширению прописью наименований показателей по строкам и столбцам.

Руководитель
 Главный бухгалтер



Приложение к таблице 1.6
 (Фамилия, имя, отчество)
 (подпись)
 (подпись)

Таблица 1.3

Показатели раздельного учета доходов и расходов субъекта естественных монополий, оказывающего услуги по передаче электрической энергии, принадлежащим на праве собственности или ином законном основании территориальным сетевым организациям, согласно форме 'Отчет о прибылях и убытках'

Отчетный период: 2017 год

Показатель	Единица измерения	Код показателя	За отчетный период, всего по предприятию	из графы 4: по субъекту РФ, указанному в заголовке формы **			из графы 5 по видам деятельности *			За аналогичный период предыдущего года, всего по предприятию	из графы 9: по субъекту РФ, указанному в заголовке формы **	из графы 10 по видам деятельности *			Примечания: припис разделены по субъектам РФ и по видам деятельности согласно ОВД предприятия
				4	5	6	7	8	9			10	11	12	
Выручка (нетто) от продажи товаров, продукции, работ, услуг (за минусом налога на добавленную стоимость, акцизов и аналогичных обязательных платежей)	тыс. руб.	010	96456	96456	91563	70	4823	80821	80821	75972	42	13	4807		
Себестоимость проданных товаров, продукции, работ, услуг	тыс. руб.	020	(69350)	(69350)	(67658)	(70)	(1622)	(52545)	(52545)	(50472)	(25)	(2048)			
Валовая прибыль	тыс. руб.	030	27106	27106	23905	0	3201	28276	28276	25300	0	2759			
Коммерческие расходы	тыс. руб.	040	0	0	0	0	0	0	0	0	0	0			
Управленческие расходы	тыс. руб.	050	(17179)	(17179)	(16370)	(0)	(859)	(13468)	(13468)	(12660)	(6)	(802)			
Прибыль (убыток) от продаж	тыс. руб.	060	9927	9927	7585	0	2342	14808	14808	12840	11	1957			
Прочие доходы	тыс. руб.	070	3	3	3	0	0	846	846	795	0	51			
Прочие расходы	тыс. руб.	080	(455)	(455)	(435)	(0)	(20)	(495)	(495)	(465)	(0)	(30)			
Прочие доходы	тыс. руб.	090	2733	2733	2596	0	137	11136	11136	10468	0	668			
Прочие расходы	тыс. руб.	100	(9676)	(9676)	(9192)	(0)	(484)	(10018)	(10018)	(9417)	(3)	(598)			
Прибыль до налогообложения	тыс. руб.	110	2332	2332	2352	0	1975	16277	16277	14221	8	2048			
Налог на прибыль	тыс. руб.	120	(452)	(452)	(99)	(0)	(353)	(3577)	(3577)	(3362)	(1)	(214)			
Прочие	тыс. руб.	130	(132)	(132)	(123)	(0)	(7)	(40)	(40)	(38)	(0)	(2)			
Чистая прибыль	тыс. руб.	140	1948	1948	333	0	1615	12660	12660	10821	7	1832			
Списание дебиторских и кредиторских задолженностей, по которым истек срок исковой давности	тыс. руб.	150													
Прибыль (убыток) прошлых лет, выявленная в отчетном году	тыс. руб.	160													

* Полное наименование видов деятельности:


гр. 6, 11 - оказание услуг по передаче электрической энергии по электрическим сетям, принадлежащим на праве собственности или ином законном основании территориальным сетевым организациям;

гр. 7, 12 - оказание услуг по технологическому присоединению к электрическим сетям.

** Заполняется субъектами естественных монополий, оказывающими услуги по передаче электрической энергии по электрическим сетям, принадлежащим на праве собственности или ином законном основании территориальным сетевым организациям, в нескольких субъектах РФ. Для остальных субъектов естественных монополий графы 5 - 8, 10 - 13 заполняются в целом по предприятию.

Руководитель

Главный бухгалтер



(Фамилия, имя, отчество)

(Фамилия, имя, отчество)

Таблица 1.6

Расшифровка расходов Субъекта хозяйственной деятельности по ее видам по видам деятельности, форме, виду, статусу, периоду, месту признания
 в том числе по видам деятельности, форме, виду, статусу, периоду, месту признания

Отчетный период 2017 год

Пояснитель	Классификация	Код по кодам	За отчетный период, место признания	Итого по Субъекту РФ, указанным в графах 4, 5	по Группе 5 по видам деятельности *			За отчетный период, место признания	Итого по субъекту РФ, указанным в графах 4, 5	Прочие виды деятельности	За отчетный период, место признания	по Группе 10 по видам деятельности *			Прочие виды деятельности	Итого по субъекту РФ, указанным в графах 4, 5
					Пересчет по темп. коэффициенту	Темп. коэффициент	Пересчет по темп. коэффициенту					Пересчет по темп. коэффициенту	Темп. коэффициент	Пересчет по темп. коэффициенту		
Показатель	1	1		5	6	7	8 (сумма гр. 6 и 7)	9	10	11	12	13	14 (сумма гр. 12 и 13)	15	16	
		100	тыс. руб.	86 529	83 978	70	81 048	2 481	76 566	76 566	76 064	51	9 640	3 478		
		101	тыс. руб.	23 988	23 987	48	22 665	245	9 772	9 772	9 637	3	9 640	132		
		102	тыс. руб.	31 597	31 597	0	31 597	0	2 899	2 899	2 889	0	2 887	122		
		103	тыс. руб.	10 133	10 133	0	10 133	0	0	0	0	0	0	0		
		104	тыс. руб.	12 545	12 545	0	12 545	0	0	0	0	0	0	0		
		105	тыс. руб.	0	0	0	0	0	0	0	0	0	0	0		
		106	тыс. руб.	0	0	0	0	0	0	0	0	0	0	0		
		107	тыс. руб.	0	0	0	0	0	0	0	0	0	0	0		
		108	тыс. руб.	0	0	0	0	0	0	0	0	0	0	0		
		109	тыс. руб.	6 838	6 838	0	6 838	0	0	0	0	0	0	0		
		110	тыс. руб.	5 677	5 677	3	5 677	0	0	0	0	0	0	0		
		111	тыс. руб.	0	0	0	0	0	0	0	0	0	0	0		
		112	тыс. руб.	0	0	0	0	0	0	0	0	0	0	0		
		113	тыс. руб.	0	0	0	0	0	0	0	0	0	0	0		
		114	тыс. руб.	120	120	12 309	12 309	0	12 309	0	11 045	11 045	0	11 045	0	
		115	тыс. руб.	121	121	159	159	0	159	0	32	32	0	32	0	
		116	тыс. руб.	122	122	11 620	11 620	0	11 620	0	0	0	0	0	0	
		117	тыс. руб.	123	123	0	0	0	0	0	0	0	0	0	0	
		118	тыс. руб.	124	124	100	100	0	100	0	0	0	0	0	0	
		119	тыс. руб.	130	130	27 205	27 201	9	27 209	52	18 882	18 882	4	18 887	40	
		120	тыс. руб.	131	131	6 206	6 206	0	6 206	0	12 881	12 881	2	12 883	10	
		121	тыс. руб.	132	132	0	0	0	0	0	0	0	0	0	0	
		122	тыс. руб.	161	161	16 156	16 156	9	16 164	52	6 359	6 357	2	6 359	20	
		123	тыс. руб.	162	162	67	67	0	67	0	67	67	0	67	0	
		124	тыс. руб.	163	163	13	13	0	13	0	13	13	0	13	0	
		125	тыс. руб.	164	164	13	13	0	13	0	10	10	0	10	0	
		126	тыс. руб.	165	165	14	14	0	14	0	44	44	0	44	0	
		127	тыс. руб.	140	140	7 285	7 287	3	7 270	15	5 630	5 630	2	5 618	12	
		128	тыс. руб.	150	150	2 513	2 513	0	2 513	0	2 282	2 282	0	2 282	0	
		129	тыс. руб.	160	160	16 330	16 330	0	16 330	0	17 014	17 014	0	17 014	0	
		130	тыс. руб.	161	161	14 832	14 832	0	14 832	0	17 014	17 014	0	17 014	0	
		131	тыс. руб.	162	162	1 498	1 498	0	1 498	0	0	0	0	0	0	
132	тыс. руб.	170	170	78	78	0	78	0	135	135	0	135	0			
133	тыс. руб.	180	180	455	455	0	455	0	495	495	0	495	0			
134	тыс. руб.	190	190	2 259	2 259	78	2 171	16 348	16 348	11 099	25	13 104	3 264			
135	тыс. руб.	200	200	0	0	0	0	0	0	0	0	0	0			
136	тыс. руб.	210	210	0	0	0	0	0	0	0	0	0	0			
137	тыс. руб.	220	220	0	0	0	0	0	0	0	0	0	0			
138	тыс. руб.	230	230	0	0	0	0	0	0	0	0	0	0			
139	тыс. руб.	240	240	0	0	0	0	0	0	0	0	0	0			
140	тыс. руб.	250	250	0	0	0	0	0	0	0	0	0	0			
141	тыс. руб.	300	300	174	174	0	174	0	3 577	3 577	1	3 583	214			
142	тыс. руб.	400	400	68 027	67 603	35	67 728	259	76 566	76 566	47	88 321	5 590			
143	тыс. руб.	500	500	1 119	1 119	0	1 119	0	20 692	20 692	5	19 150	1 542			
144	тыс. руб.	600	600	0	0	0	0	0	0	0	0	0	0			
145	тыс. руб.	700	700	0	0	0	0	0	0	0	0	0	0			
146	тыс. руб.	800	800	0	0	0	0	0	0	0	0	0	0			
147	тыс. руб.	12 585	12 585	12 585	12 585	0	12 585	0	6 983	6 983	0	6 983	0			

* По мере изменения вида деятельности.
 ** В полях выделенных цветом значения не являются суммами по строчке.
 *** По стр. 13 - сумма услуг по производству электроэнергии



Руководитель
 Главный бухгалтер
 (Подпись, инициал, отчество)
 (Подпись, инициал, отчество)