


	ФОРМА ТП - 2021
Субъект РФ	Ульяновская область
Период регулирования	2021
Наименование сетевой организации	Общество с ограниченной ответственностью "Объединенные электрические сети"
ИНН	7327067503
КПП	732501001
Вид деятельности	Технологическое присоединение
	Адрес организации
Юридический адрес:	Россия 432063, Ульяновская область, г. Ульяновск, 2-й пер. Мира, 24
Почтовый адрес:	Россия 432063, Ульяновская область, г. Ульяновск, 2-й пер. Мира, 24
	Руководитель
Фамилия, имя, отчество	Айнетдинов Ильдар Фарукович
(код) номер телефона	8(8422) 58-55-40/58-57-43
	Должностное лицо, ответственное за составление формы
Фамилия, имя, отчество	Полянский Иван Владимирович
Должность	Начальники ПТО
(код) номер телефона	8(8422) 58-55-40/58-57-43
e-mail	polyanskijiv@oes73.ru

**ДИРЕКТОР
АЙНЕТД "НОВ" И.Ф.**




Расходы на строительство объектов электросетевого хозяйства для целей технологического присоединения и для целей реализации иных мероприятий инвестиционной программы

Общество с ограниченной ответственностью "Объединенные электрические сети"

№	Объект электросетевого хозяйства	Год ввода объекта	Уровень напряжения, кВ	Протяженность (для линий электропередачи), КИЛОМЕТР / ТОЧКА УЧЕТА	Присоединенная максимальная мощность, кВт	Расходы на строительство объекта/на обеспечение средствами коммерческого учета электрической энергии (мощности), ТЫС.РУБ., без НДС
1	Строительство воздушных линий					
1.j	Материал опоры (деревянные (j=1), металлические (j=2), железобетонные (j=3))					
1.j.k	Тип провода (изолированный провод (k=1), неизолированный провод (k=2))					
1.j.k.l	Материал провода (медный (l=1), стальной (l=2), сталеалюминиевый (l=3))					
1.j.k.l.m	Сечение провода (диапазон до 50 квадратных мм включительно (m=1), от 50 до 100 квадратных мм включительно (m=2), от 100 до 200 квадратных мм включительно (m=3), от 200 до 500 квадратных мм включительно (m=4), от 500 до 800 квадратных мм включительно (m=5), свыше 800 квадратных мм (m=6))					
1.3.1.3.1.	Строительство ВЛИ-0,4 кВ ф.№2 от ТП №33 г.Новоульяновск (договор №416/2018/ТП от 22.10.2018 г. Булаев А.)	2019	0,4	560	5,00	225 955,81
2	Строительство кабельных линий					
2.j	Способ прокладки кабельных линий (в траншеях (j=1), в блоках (j=2), в каналах (j=3), в туннелях и коллекторах (j=4), в галереях и эстакадах (j=5), путем горизонтального наклонного бурения (j=6))					
2.j.k	Одножильные (k=1) и трехжильные (k=2)					
2.j.k.l	Кабели с резиновой и пластмассовой изоляцией (l=1), бумажной изоляцией (l=2)					
2.j.k.l.m	Сечение провода (диапазон до 50 квадратных мм включительно (m=1), от 50 до 100 квадратных мм включительно (m=2), от 100 до 200 квадратных мм включительно (m=3), от 200 до 500 квадратных мм включительно (m=4), от 500 до 800 квадратных мм включительно (m=5), свыше 800 квадратных мм (m=6))					
...	<пообъектная расшифровка>					
3	Строительство пунктов секционирования					
3.j	Реклоузеры (j=1), распределительные пункты (РП) (j=2), переключательные пункты (ПП) (j=3)					
3.j.k	Номинальный ток до 100 А включительно (k=1), от 100 до 250 А включительно (k=2), от 250 до 500 А включительно (k=3), свыше 500 А (k=4)					
...	<пообъектная расшифровка>					
4	Строительство комплектных трансформаторных подстанций (КТП), распределительных комплектных трансформаторных подстанций (КСТП) (j=1), распределительных трансформаторных подстанций (РТП)					
4.j.k	Однотрансформаторные (k=1), двухтрансформаторные и более (k=2)					
4.j.k.l	Трансформаторная мощность до 25 кВА включительно (l = 1), от 25 до 100 кВА включительно (l = 2), от 100 до 250 кВА включительно (l = 3), от 250 до 400 кВА (l = 4), от 420 до 1000 кВА включительно (l = 5), свыше 1000 кВА (l = 6)					
...	<пообъектная расшифровка>					
5	Строительство центров питания, подстанций уровнем напряжения 35 кВ и выше (ПС)					
5.j	ПС 35 кВ (j=1), ПС 110 кВ и выше (j=2)					
...	<пообъектная расшифровка>					

Директор ООО "ОЭС"

**ДИРЕКТОР
АЙНЕТДИНОВ И.Ф.**



Расходы на выполнение мероприятий по технологическому присоединению,
предусмотренным подпунктами «а», «в» - «д» пункта 16 Методических указаний за 2017 год

Общество с ограниченной ответственностью "Объединенные электрические сети"

N п/п	Наименование мероприятий	Информация для расчета стандартизированной тарифной ставки С1			Расходы на одно присоединение (руб. на одно ТП), без НДС
		Расходы согласно приложению 3 по каждому мероприятию (руб.)	Количество технологических присоединений (шт.)	Объем максимальной мощности (кВт)	
1	2	3	4	5	6
Общество с ограниченной ответственностью "Объединенные электрические сети"					
1.	Подготовка и выдача сетевой организацией технических условий Заявителю (ТУ)	0,00	21,00	287,50	0,00
2.	Проверка сетевой организацией выполнения Заявителем ТУ	0,00	21,00	287,50	0,00
	Итого по мероприятиям ТП	-	21	288	0,00




подпись

**ДИРЕКТОР
АЙНЕТДИНОВ И.Ф.**

Расходы на выполнение мероприятий по технологическому присоединению,
предусмотренным подпунктами «а», «в» - «д» пункта 16 Методических указаний за 2018 год

Общество с ограниченной ответственностью "Объединенные электрические сети"

N п/п	Наименование мероприятий	Информация для расчета стандартизированной тарифной ставки С1			Расходы на одно присоединение (руб. на одно ТП), без НДС
		Расходы согласно приложению 3 по каждому мероприятию (руб.)	Количество технологических присоединений (шт.)	Объем максимальной мощности (кВт)	
1	2	3	4	5	6
Общество с ограниченной ответственностью "Объединенные электрические сети"					
1.	Подготовка и выдача сетевой организацией технических условий Заявителю (ТУ)	52,16	31,00	240,60	1,68
2.	Проверка сетевой организацией выполнения Заявителем ТУ	78,25	31,00	240,60	2,52
	Итого по мероприятиям ТП	130		241	4,21



подпись

**ДИРЕКТОР
АЙНЕТДИНОВ И.Ф.**

Расходы на выполнение мероприятий по технологическому присоединению,
предусмотренным подпунктами «а», «в» - «д» пункта 16 Методических указаний за 2019 год

Общество с ограниченной ответственностью "Объединенные электрические сети"

N п/п	Наименование мероприятий	Информация для расчета стандартизированной тарифной ставки С1			Расходы на одно присоединение (руб. на одно ТП), без НДС
		Расходы согласно приложению 3 по каждому мероприятию (руб.)	Количество технологических присоединений (шт.)	Объем максимальной мощности (кВт)	
1	2	3	4	5	6
Общество с ограниченной ответственностью "Объединенные электрические сети"					
1.	Подготовка и выдача сетевой организацией технических условий Заявителю (ТУ)	103 713,71	28,00	283,00	3 704,06
2.	Проверка сетевой организацией выполнения Заявителем ТУ	122 242,10	28,00	283,00	4 365,79
	Итого по мероприятиям ТП	225 956	56	283	8 069,85



подпись

**ДИРЕКТОР
АЙНЕТДИНОВ И.Ф.**

Расчет

расходов на выполнение мероприятий по технологическому присоединению, предусмотренных подпунктами «а», «в» - «д» пункта 16 Методических указаний, за 2016-2018 годы (выполняется отдельно по мероприятиям, предусмотренным подпунктами «а», «в» - «д» пункта 16 Методических указаний)

Общество с ограниченной ответственностью "Объединенные электрические сети"

ТЫС.РУБ. без НДС

№ п/п	Показатели	Данные за 2017 год	по мероприятию «а»	по мероприятию «в»	Данные за 2018 год	по мероприятию «а»	по мероприятию «в»	Данные за 2019 год	по мероприятию «а»	по мероприятию «в»
1	2	3	4	5	8	9	10	13	14	15
1.	Расходы по выполнению мероприятий по технологическому присоединению, всего*	-	-	-	130,41	52,16	78,25	225 955,81	103 713,71	122 242,10
1.1.	Вспомогательные материалы	-	-	-	130,41	52,16	78,25	225 955,81	103 713,71	122 242,10
1.2.	Энергия на хозяйственные нужды	-	-	-	-	-	-	-	-	-
1.3.	Оплата труда ППП	-	-	-	-	-	-	-	-	-
1.4.	Отчисления на страховые взносы	-	-	-	-	-	-	-	-	-
1.5.	Прочие расходы, всего, в том числе:	-	-	-	-	-	-	-	-	-
1.5.1.	работы и услуги производственного характера	-	-	-	-	-	-	-	-	-
1.5.2.	- налоги и сборы, уменьшающие налогооблагаемую базу на прибыль организаций, всего	-	-	-	-	-	-	-	-	-
1.5.3.	- работы и услуги непроизводственного характера, в т.ч.:	-	-	-	-	-	-	-	-	-
1.5.3.1.	услуги связи	-	-	-	-	-	-	-	-	-
1.5.3.2.	расходы на охрану и пожарную безопасность	-	-	-	-	-	-	-	-	-
1.5.3.3.	расходы на информационное обслуживание, иные услуги, связанные с деятельностью по технологическому присоединению	-	-	-	-	-	-	-	-	-
1.5.3.4.	плата за аренду имущества	-	-	-	-	-	-	-	-	-
1.5.3.5.	другие прочие расходы, связанные с производством и реализацией	-	-	-	-	-	-	-	-	-
1.6.	Внереализационные расходы, всего	-	-	-	-	-	-	-	-	-
1.6.1.	- расходы на услуги банков	-	-	-	-	-	-	-	-	-
1.6.2.	- % за пользование кредитом	-	-	-	-	-	-	-	-	-
1.6.3.	- прочие обоснованные расходы	-	-	-	-	-	-	-	-	-
1.6.4.	- денежные выплаты социального характера (по Коллективному договору)	-	-	-	-	-	-	-	-	-

* Данные расходы подтверждаются обосновывающими материалами исходя из факта раздельного учёта по виду регулируемой деятельности "Технологическое присоединение к электрическим сетям"



МП _____ подпись

Отчёт о произведённых технологических присоединениях к электрическим сетям за 2017 г.

№	Наименование категорий присоединения	Напряжение присоединения, кВ	Количество поданных заявок, шт (за отчётный период)	Количество заключённых договоров, шт (за отчётный период)	Присоединяемая мощность по заключённым договорам, кВт	Стоимость технологических присоединений по заключённым договорам, тыс.руб. без НДС	Количество выполненных договоров			Присоединённая мощность по выполненным договорам, кВт	Стоимость технологических присоединений по выполненным договорам (кроме мероприятий по строительству объектов "последней мили", (С1) тыс.руб. без НДС)	Стоимость технологических присоединений по выполненным договорам (мероприятия по строительству объектов "последней мили"), тыс.руб. без НДС	Фактические расходы на технологические присоединения (кроме мероприятий по строительству объектов "последней мили", (С1) тыс.руб. без НДС)	Фактические расходы на технологические присоединения (мероприятия по строительству объектов "последней мили"), тыс.руб. без НДС	организации от оказания услуг по технологическому присоединению в соответствии с актами выполненных работ(тыс.руб. без НДС)	Фактические расходы на технологическое присоединение в соответствии с данными бухгалтерского учета (тыс. руб. без НДС)	Прибыль (Убыток) полученный от оказания услуг по технологическому присоединению
							ВСЕГО	Заключённых в отчётном периоде	Заключённых в предыдущих периодах								
	1	2	3	4	5	6	7	8	9	10	11	12	13	14	15=11+12	16=13+14	17=15-16
1	до 15 кВт, кроме п.1.1	0,4	6	5	33,5	2,33	3	3	0	1,5	1,4	0	20,864	0	1,4	20,864	-19,464
1.1	до 15 кВт*		66	40	396,5	18,64	17	17	0	256	14,45	0	92,798	0	14,45	92,798	-78,348
2	от 15 до 150 кВт, к		3	3	105	76,98	1	1	0	30	21,99	0	0	0	21,99	0	21,99
3	свыше 150 кВт до 8		0	0	0	0	0	0	0	0	0	0	0	0	0	0	0
4	до 150 кВт	6-10	0	0	0	0	0	0	0	0	0	0	0	0	0	0	0
5	свыше 150 кВт до 8		2	1	150	0	0	0	0	0	0	0	0	0	0	0	0
6	свыше 8900 кВт		0	0	0	0	0	0	0	0	0	0	0	0	0	0	0
7	свыше 150 кВт до 8	35-110	0	0	0	0	0	0	0	0	0	0	0	0	0	0	0
8	свыше 8900 кВт		0	0	0	0	0	0	0	0	0	0	0	0	0	0	0
ИТОГО			77	49	685	97,95	21	21	0	287,5	37,84	0	113,662	0	37,84	113,662	-75,822

*не превышающей 15 кВт включительно (с учетом мощности ранее присоединенных в этой точке присоединения энергопринимающих устройств), устанавливается исходя из стоимости мероприятий по технологическому присоединению в размере не более 550 рублей при присоединении заявителя по 3-й категории надежности (по одному источнику электроснабжения) при условии, что расстояние от границ участка заявителя до объектов электросетевого хозяйства необходимого заявителю класса напряжения сетевой организации, в которую подана заявка, составляет не более 300 метров в городах и поселках городского типа и не более 500 метров в сельской местности.

ДИРЕКТОР
АЙНЕТД'НОВ И.Ф.



Отчёт о произведённых технологических присоединениях к электрическим сетям за 2018 г.

№	Наименование категорий присоединения	Напряжение присоединения, кВ	Количество поданных заявок, шт (за отчётный период)	Количество заключённых договоров, шт (за отчётный период)	Присоединяемая мощность по заключённым договорам, кВт	Стоимость технологических присоединений по заключённым договорам, тыс.руб. без НДС	Количество выполненных договоров			Присоединённая мощность по выполненным договорам, кВт	Стоимость технологических присоединений по выполненным договорам (кроме мероприятий по строительству объектов "последней мили", С1) тыс.руб. без НДС	Стоимость технологических присоединений по выполненным договорам (мероприятия по строительству объектов "последней мили"), тыс.руб. без НДС	Фактические расходы на технологические присоединения (кроме мероприятий по строительству объектов "последней мили", С1) тыс.руб. без НДС	Фактические расходы на технологические присоединения (мероприятия по строительству объектов "последней мили"), тыс.руб. без НДС	организации от оказания услуг по технологическому присоединению в соответствии с актами выполненных работ(тыс.руб. без НДС)	Фактические расходы на технологическое присоединение в соответствии с данными бухгалтерского учета (тыс. руб. без НДС)	Прибыль (Убыток) полученный от оказания услуг по технологическому присоединению
							ВСЕГО	Заключённых в отчётном периоде	Заключённых в предыдущих периодах								
	1	2	3	4	5	6	7	8	9	10	11	12	13	14	15=11+12	16=13+14	17=15-16
1	до 15 кВт, кроме п.1.1	0,4	3	3	30,5	31,22627	1	1	0	0,5	0,23842	0	0	0	0,23842	0	0,23842
1.1	до 15 кВт*		36	38	305,1	17,71186	30	27	3	240,1	13,98305	0	130,409	0	13,98305	130,409	-116,42595
2	от 15 до 150 кВт, к		1	1	10	7,33153	0	0	0	0	0	0	0	0	0	0	0
3	свыше 150 кВт до 8		0	0	0	0	0	0	0	0	0	0	0	0	0	0	0
4	до 150 кВт	6-10	0	0	0	0	0	0	0	0	0	0	0	0	0	0	0
5	свыше 150 кВт до 8		0	0	0	0	0	0	0	0	0	0	0	0	0	0	0
6	свыше 8900 кВт		0	0	0	0	0	0	0	0	0	0	0	0	0	0	0
7	свыше 150 кВт до 8	35-110	0	0	0	0	0	0	0	0	0	0	0	0	0	0	0
8	свыше 8900 кВт		0	0	0	0	0	0	0	0	0	0	0	0	0	0	0
ИТОГО			40	42	345,6	56,26966	31	28	3	240,6	14,22147	0	130,409	0	14,22147	130,409	-116,18753

*не превышающей 15 кВт включительно (с учетом мощности ранее присоединенных в этой точке присоединения энергопринимающих устройств), устанавливается исходя из стоимости мероприятий по технологическому присоединению в размере не более 550 рублей при присоединении заявителя по 3-й категории надежности (по одному источнику электроснабжения) при условии, что расстояние от границ участка заявителя до объектов электросетевого хозяйства необходимого заявителю класса напряжения сетевой организации, в которую подана заявка, составляет не более 300 метров в городах и поселках городского типа и не более 500 метров в сельской местности.

ДИРЕКТОР
АЙНЕТДИНОВ И.Ф.



Отчёт о произведённых технологических присоединениях к электрическим сетям за 2019 г.

№	Наименование категорий присоединения	Напряжение присоединения, кВ	Количество поданных заявок, шт (за отчётный период)	Количество заключённых договоров, шт (за отчётный период)	Присоединяемая мощность по заключённым договорам, кВт	Стоимость технологических присоединений по заключённым договорам, тыс.руб. без НДС	Количество выполненных договоров			Присоединённая мощность по выполненным договорам, кВт	Стоимость технологических присоединений по выполненным договорам (кроме мероприятий по строительству объектов "последней мили", С1) тыс.руб. без НДС	Стоимость технологических присоединений по выполненным договорам (мероприятия по строительству объектов "последней мили"), тыс.руб. без НДС	Фактические расходы на технологические присоединения (кроме мероприятий по строительству объектов "последней мили", С1) тыс.руб. без НДС	Фактические расходы на технологические присоединения (мероприятия по строительству объектов "последней мили"), тыс.руб. без НДС	организации от оказания услуг по технологическому присоединению в соответствии с актами выполненных работ(тыс.руб. без НДС)	Фактические расходы на технологическое присоединение в соответствии с данными бухгалтерского учета (тыс.руб. без НДС)	Прибыль (Убыток) полученный от оказания услуг по технологическому присоединению
							ВСЕГО	Заключённых в отчётном периоде	Заключённых в предыдущих периодах								
1	2	3	4	5	6	7	8	9	10	11	12	13	14	15=11+12	16=13+14	17=15-16	
1	до 15 кВт, кроме п.1.1	0,4	1	1	3	1,60776	1	1	0	3	1,60776	0	0	1,60776	0	1,60776	
1.1	до 15 кВт*		32	30	335	16,5	26	21	5	260	14,3	0	225955,81	14,3	225955,81	-225941,51	
2	от 15 до 150 кВт, к		5	4	210	116,7418	1	1	0	20	14,917	0	0	14,917	0	14,917	
3	свыше 150 кВт до 8		2	0	0	0	0	0	0	0	0	0	0	0	0	0	
4	до 150 кВт	6-10	0	0	0	0	0	0	0	0	0	0	0	0	0	0	
5	свыше 150 кВт до 8		0	0	0	0	0	0	0	0	0	0	0	0	0	0	
6	свыше 8900 кВт		0	0	0	0	0	0	0	0	0	0	0	0	0	0	
7	свыше 150 кВт до 8	35-110	0	0	0	0	0	0	0	0	0	0	0	0	0	0	
8	свыше 8900 кВт		0	0	0	0	0	0	0	0	0	0	0	0	0	0	
ИТОГО			40	35	548	134,84956	28	23	5	283	30,82476	0	225955,81	0	30,82476	225955,81	-225924,9852

*не превышающей 15 кВт включительно (с учетом мощности ранее присоединенных в этой точке присоединения энергопринимающих устройств), устанавливается исходя из стоимости мероприятий по технологическому присоединению в размере не более 550 рублей при присоединении заявителя по 3-й категории надежности (по одному источнику электроснабжения) при условии, что расстояние от границ участка заявителя до объектов электросетевого хозяйства необходимого заявителю класса напряжения сетевой организации, в которую подана заявка, составляет не более 300 метров в городах и поселках городского типа и не более 500 метров в сельской местности.

ДИРЕКТОР
АЙНЕТДИНОВ И.Ф.



Показатели раздельного учета доходов и расходов субъекта естественных монополий, оказывающего услуги по передаче электроэнергии (мощности) по электрическим сетям, принадлежащим на праве собственности или ином законном основании территориальным сетевым организациям, согласно форме "Отчет о прибылях и убытках"

Отчетный период: 2018 год

Показатель	Единица измерения	Код показателя	За отчетный период, всего по предприятию	из графы 4: по Субъекту РФ, указанному в заголовке формы **	из графы 5 по видам деятельности *			За аналогичный период предыдущего года, всего по предприятию	из графы 9: по Субъекту РФ, указанному в заголовке формы **	из графы 10 по видам деятельности *			Примечания: принцип разделения показателей по субъектам РФ и по видам деятельности согласно ОРД предприятия
					Передача по распределительным сетям	Технологическое присоединение	Прочие виды деятельности			Передача по распределительным сетям	Технологическое присоединение	Прочие виды деятельности	
1	2	3	4	5	6	7	8	9	10	11	12	13	14
Выручка (нетто) от продажи товаров, продукции, работ, услуг (за минусом налога на добавленную стоимость, акцизов и аналогичных обязательных платежей)	тыс. руб.	010	132 470,00	132 470,00	75 788,00	16,00	56 666,00	96 456,00	96 456,00	91 633,00	-	4 823,00	
Себестоимость проданных товаров, продукции, работ, услуг	тыс. руб.	020	-67 834,00	-67 834,00	-66 980,00	-81,00	-773,00	-69 350,00	-69 350,00	-67 728,00	-	-1 622,00	
Валовая прибыль	тыс. руб.	030	64 636,00	64 636,00	8 808,00	-65,00	55 893,00	27 106,00	27 106,00	23 905,00	-	3 201,00	
Коммерческие расходы	тыс. руб.	040	0,00	0,00	0,00	0,00	0,00	-	-	-	-	-	
Управленческие расходы	тыс. руб.	050	-16 884,00	-16 884,00	-9 202,00	-2,00	-7 680,00	-17 179,00	-17 179,00	-16 320,00	-	-859,00	
Прибыль (убыток) от продаж	тыс. руб.	060	47 752,00	47 752,00	-394,00	-67,00	48 213,00	9 927,00	9 927,00	7 585,00	-	2 342,00	
Проценты к получению	тыс. руб.	070	15,00	15,00	0,00	0,00	15,00	3,00	3,00	3,00	-	0,00	
Проценты к уплате	тыс. руб.	080	-1 809,00	-1 809,00	0,00	0,00	-1 809,00	-455,00	-455,00	-435,00	0,00	-20,00	
Прочие доходы	тыс. руб.	090	29 905,00	29 905,00	0,00	0,00	29 905,00	2 733,00	2 733,00	2 596,00	0,00	137,00	
Прочие расходы	тыс. руб.	100	-41 687,00	-41 687,00	-2 425,00	0,00	-39 262,00	-9 676,00	-9 676,00	-9 192,00	0,00	-484,00	
Прибыль до налогообложения	тыс. руб.	110	34 176,00	34 176,00	-2 819,00	-67,00	37 062,00	2 532,00	2 532,00	557,00	0,00	1 975,00	
Налог на прибыль	тыс. руб.	120	6 835,20	6 835,20	-563,80	-13,40	7 412,40	-452,00	-452,00	-99,00	0,00	-353,00	
Чистая прибыль	тыс. руб.	130	27 340,80	27 340,80	-2 255,20	-53,60	29 649,60	1 948,00	1 948,00	333,00	0,00	1 615,00	
Справочно:													
Списание дебиторских и кредиторских задолженностей, по которым истек срок исковой давности	тыс. руб.	140											
Прибыль (убыток) прошлых лет, выявленная в отчетном году	тыс. руб.	150											

* Полное наименование видов деятельности:

гр. 6, 11 - оказание услуг по передаче электрической энергии по электрическим сетям, принадлежащим на праве собственности или ином законном основании территориальным сетевым организациям;
гр. 7, 12 - оказание услуг по технологическому присоединению к электрическим сетям.

** Заполняется субъектами естественных монополий, оказывающими услуги по передаче электрической энергии по электрическим сетям, принадлежащим на праве собственности или ином законном основании территориальным сетевым организациям, в нескольких субъектах РФ. Для остальных субъектов естественных монополий графы 5 - 8, 10 - 13 заполняются в целом по предприятию.

Руководитель

Главный бухгалтер



(подпись)

(подпись)

Айнетдинов И.Ф.

(Фамилия, имя, отчество)

Калашникова В.А.

(Фамилия, имя, отчество)

Расшифровка расходов субъекта естественных монополий, оказывающего услуги по передаче электроэнергии (мощности) по электрическим сетям, принадлежащим на праве собственности или ином законном основании территориальным сетевым организациям

Отчетный период: 2018 год

Показатель	Единица измерения	Код показателя	За отчетный период, всего по предприятию	из графы 4: по Субъекту РФ, указанному в заголовке формы	из графы 5 по видам деятельности *				За аналогичный период предыдущего года, всего по предприятию	из графы 10: по Субъекту РФ, указанному в заголовке формы	из графы 10 по видам деятельности *				Примечания: принцип разделения показателей по субъектам РФ и по видам деятельности согласно ОРД предприятия
					Передача по распределительным сетям	Технологическое присоединение	Передача и технологическое присоединение	Прочие виды деятельности			Передача по распределительным сетям	Технологическое присоединение	Передача и технологическое присоединение	Прочие виды деятельности	
1	2	3	4	5	6	7	8 (сумма гр. 6 и 7)	9	10	11	12	13	14 (сумма гр. 12 и 13)	15	16
Расходы, учитываемые в целях налогообложения прибыли, всего, в том числе (сумма строк 110, 120, 130, 140, 150, 160, 170, 180, 190)	тыс. руб.	100	84 718	84 718	76 182	83	76 265	8 453	86 529	86 529	83 978	70	84 048	2 481	
Материальные расходы (сумма строк 111, 112, 113)	тыс. руб.	110	10 615	10 615	10 605	0	10 605	10	22 908	22 908	22 607	58	22 665	243	
Расходы на приобретение сырья и материалов	тыс. руб.	111	2 625	2 625	2 615	0	2 615	10	10 343	10 343	10 045	55	10 100	243	
Расходы на приобретение электрической энергии на компенсацию технологического расхода (потерь) электрической энергии в сетях, в том числе по уровням напряжения:	тыс. руб.	112	7 990	7 990	7 990	0	7 990	0	12 565	12 565	12 562	3	12 565	0	
ВН	тыс. руб.		0	0	0	0	0	0	0	0	0	0	0	0	
СН1	тыс. руб.		0	0	0	0	0	0	0	0	0	0	0	0	
СН2	тыс. руб.		0	0	0	0	0	0	6 888	6 888	6 888	0	6 888	0	
НН	тыс. руб.		0	0	0	0	0	0	5 677	5 677	5 674	3	5 677	0	
Расходы на приобретение электрической энергии на хозяйственные нужды	тыс. руб.	113	0	0	0	0	0	0	0	0	0	0	0	0	
Расходы на оплату услуг сторонних организаций (сумма строк 121, 122, 123, 124)	тыс. руб.	120	12 389	12 389	12 389	0	12 389	0	12 309	12 309	12 309	0	12 309	0	
Расходы на страхование	тыс. руб.	121	76	76	76	0	76	0	459	459	459	0	459	0	
Оплата услуг ОАО "ФСК ЕЭС"	тыс. руб.	122	12 313	12 313	12 313	0	12 313	0	11 660	11 660	11 660	0	11 660	0	
Оплата услуг по передаче электрической энергии, оказываемых другими сетевыми организациями	тыс. руб.	123	0	0	0	0	0	0	0	0	0	0	0	0	
Расходы на ремонт основных средств, выполняемые подрядным способом	тыс. руб.	124	0	0	0	0	0	0	190	190	190	0	190	0	
Расходы на оплату труда	тыс. руб.	130	24 938	24 938	24 868	10	24 878	60	22 402	22 402	22 341	9	22 350	52	
Управленческий персонал	тыс. руб.		6 951	6 951	6 951	0	6 951	0	6 246	6 246	6 246	0	6 246	0	
Специалисты и технические	тыс. руб.		0	0	0	0	0	0	0	0	0	0	0	0	
Основные производственные рабочие	тыс. руб.		17 987	17 987	17 917	10	17 927	60	16 156	16 156	16 095	9	16 104	52	
Справочно: среднесписочная численность промышленно-производственного персонала организации **	чел.		0	0	0	0	0	0	0	0	0	0	0	0	
Управленческий персонал	чел.		0	0	0	0	0	0	0	0	0	0	0	0	
Специалисты и технические	чел.		0	0	0	0	0	0	0	0	0	0	0	0	
Основные производственные рабочие	чел.		0	0	0	0	0	0	0	0	0	0	0	0	
Расходы на выплату страховых взносов в Пенсионный фонд Российской Федерации, Фонд социального страхования Российской Федерации, Федеральный фонд обязательного медицинского страхования и территориальные фонды обязательного медицинского страхования	тыс. руб.	140	7 473	7 473	7 452	3	7 455	18	7 285	7 285	7 267	3	7 270	15	
Амортизация основных средств	тыс. руб.	150	7 684	7 684	7 652	0	7 652	32	2 513	2 513	2 513	0	2 513	0	
Аренда и лизинговые платежи (сумма строк 161, 162)	тыс. руб.	160	11 712	11 712	11 712	0	11 712	0	16 330	16 330	16 330	0	16 330	0	
Плата за аренду имущества	тыс. руб.	161	11 712	11 712	11 712	0	11 712	0	14 832	14 832	14 832	0	14 832	0	
Лизинговые платежи	тыс. руб.	162	0	0	0	0	0	0	1 498	1 498	1 498	0	1 498	0	
Налоги, уменьшающие налогооблагаемую базу по налогу на прибыль	тыс. руб.	170	617	617	336	1	337	280	78	78	78	0	78	0	
Расходы на выплату процентов по кредитам, уменьшающие налогооблагаемую базу по налогу на прибыль	тыс. руб.	180	0	0	0	0	0	0	455	455	455	0	455	0	
Прочие расходы	тыс. руб.	190	9 290	9 290	1 168	69	1 237	8 053	2 249	2 249	78	0	78	2 171	
Расходы, не учитываемые в целях налогообложения прибыли, всего, в том числе (сумма строк 210, 220, 230, 240, 250)	тыс. руб.	200	0	0	0	0	0	0	0	0	0	0	0	0	
Возврат заемных средств на цели инвестпрограммы	тыс. руб.	210	0	0	0	0	0	0	0	0	0	0	0	0	
Прибыль, направленная на инвестиции	тыс. руб.	220	0	0	0	0	0	0	0	0	0	0	0	0	
Прибыль, направленная на выплату дивидендов	тыс. руб.	230	0	0	0	0	0	0	0	0	0	0	0	0	
Расходы социального характера из прибыли	тыс. руб.	240	0	0	0	0	0	0	0	0	0	0	0	0	
Прочие расходы из прибыли в отчетном периоде	тыс. руб.	250	0	0	0	0	0	0	0	0	0	0	0	0	
Расходы на уплату налога на прибыль	тыс. руб.	300	6 835	6 835	-563	-13	7 411	0	474	474	474	0	474	0	
Справочные показатели:															
Из строки 100 прямые расходы	тыс. руб.	400	67 834	67 834	66 980	81	67 061	773	68 027	68 027	67 673	55	67 728	299	
Из строки 100 косвенные расходы	тыс. руб.	500	16 884	16 884	9 202	2	9 204	7 680	17 179	17 179	17 179	0	17 179	0	
Расходы на приобретение, сооружение и изготовление основных средств, а также на достройку, дооборудование, реконструкцию, модернизацию и техническое перевооружение основных средств	тыс. руб.	600	0	0	0	0	0	0	0	0	0	0	0	0	
Расходы на ремонт основных средств (включая арендованные), всего, в том числе:	тыс. руб.	700	0	0	0	0	0	0	0	0	0	0	0	0	
материальные расходы	тыс. руб.		0	0	0	0	0	0	0	0	0	0	0	0	
расходы на оплату труда и выплату страховых	тыс. руб.		0	0	0	0	0	0	0	0	0	0	0	0	
расходы на ремонт основных средств, выполняемый подрядным способом	тыс. руб.		0	0	0	0	0	0	0	0	0	0	0	0	
прочие расходы	тыс. руб.		0	0	0	0	0	0	0	0	0	0	0	0	
Расходы на приобретение электрической энергии в целях компенсации коммерческого расхода (потерь) электрической энергии в сетях	тыс. руб.	800	7 990	7 990	7 990	0	7 990	0	12 565	12 565	12 565	0	12 565	0	



* Полное наименование видов деятельности:
гр. 6, 12 - оказание услуг по передаче электрической энергии (мощности) по единой национальной (общероссийской) электрической сети;
гр. 7, 13 - оказание услуг по технологическому присоединению к электрическим сетям.

** В целях настоящей таблицы под промышленно-производственным персоналом понимается персонал, расходы на оплату труда которого учитываются по счету 20 "Основное производство".

Руководитель

Главный бухгалтер

Приложение к таблице 1.6
Айнетдинов И.Ф.
(Фамилия, имя, отчество)
Калашникова В.И.
(Фамилия, имя, отчество)

Показатели раздельного учета доходов и расходов субъекта естественных монополий, оказывающего услуги по передаче электроэнергии (мощности) по электрическим сетям, принадлежащим на праве собственности или ином законном основании территориальным сетевым организациям, согласно форме "Отчет о прибылях и убытках"

Отчетный период: 2019 год

Показатель	Единица измерения	Код показателя	За отчетный период, всего по предприятию	из графы 4: по Субъекту РФ, указанному в заголовке формы **	из графы 5 по видам деятельности *			За аналогичный период предыдущего года, всего по предприятию	из графы 9: по Субъекту РФ, указанному в заголовке формы **	из графы 10 по видам деятельности *			Примечания: принцип разделения показателей по субъектам РФ и по видам деятельности согласно ОРД предприятия
					Передача по распределительным сетям	Технологическое присоединение	Прочие виды деятельности			Передача по распределительным сетям	Технологическое присоединение	Прочие виды деятельности	
1	2	3	4	5	6	7	8	9	10	11	12	13	14
Выручка (нетто) от продажи товаров, продукции, работ, услуг (за минусом налога на добавленную стоимость, акцизов и аналогичных обязательных платежей)	тыс. руб.	010	111 360,00	111 360,00	95 335,00	23,00	16 002,00	132 470,00	132 470,00	75 788,00	16,00	56 666,00	
Себестоимость проданных товаров, продукции, работ, услуг	тыс. руб.	020	-79 449,00	-79 449,00	-76 601,00	-16,00	-2 832,00	-67 834,00	-67 834,00	-66 980,00	-81,00	-773,00	
Валовая прибыль	тыс. руб.	030	31 911,00	31 911,00	18 734,00	7,00	13 170,00	64 636,00	64 636,00	8 808,00	-65,00	55 893,00	
Коммерческие расходы	тыс. руб.	040	-1,00	-1,00	0,00	0,00	-1,00	0,00	0,00	0,00	0,00	0,00	
Управленческие расходы	тыс. руб.	050	-20 977,00	-20 977,00	-17 956,00	-4,00	-3 017,00	-16 884,00	-16 884,00	-9 202,00	-2,00	-7 680,00	
Прибыль (убыток) от продаж	тыс. руб.	060	10 933,00	10 933,00	778,00	3,00	10 152,00	47 752,00	47 752,00	-394,00	-67,00	48 213,00	
Проценты к получению	тыс. руб.	070	135,00	135,00	0,00	0,00	135,00	15,00	15,00	0,00	0,00	15,00	
Проценты к уплате	тыс. руб.	080	-1 336,00	-1 336,00	-432,00	0,00	-904,00	-1 809,00	-1 809,00	0,00	0,00	-1 809,00	
Прочие доходы	тыс. руб.	090	28 231,00	28 231,00	0,00	0,00	28 231,00	29 905,00	29 905,00	0,00	0,00	29 905,00	
Прочие расходы	тыс. руб.	100	-31 646,00	-31 646,00	-1 879,00	0,00	-29 767,00	-41 687,00	-41 687,00	-2 425,00	0,00	-39 262,00	
Прибыль до налогообложения	тыс. руб.	110	6 173,00	6 173,00	-1 656,00	3,00	7 826,00	34 176,00	34 176,00	-2 819,00	-67,00	37 062,00	
Налог на прибыль	тыс. руб.	120	210,00	210,00	0,60	0,60	209,40	6 835,20	6 835,20	-563,80	-13,40	7 412,40	
Чистая прибыль	тыс. руб.	130	5 963,00	5 963,00	-1 656,00	2,40	7 616,60	27 340,80	27 340,80	-2 255,20	-53,60	29 649,60	
Справочно:													
Списание дебиторских и кредиторских задолженностей, по которым истек срок исковой давности	тыс. руб.	140											
Прибыль (убыток) прошлых лет, выявленная в отчетном году	тыс. руб.	150											

* Полное наименование видов деятельности:

гр. 6, 11 - оказание услуг по передаче электрической энергии по электрическим сетям, принадлежащим на праве собственности или ином законном основании территориальным сетевым организациям;
гр. 7, 12 - оказание услуг по технологическому присоединению к электрическим сетям.

** Заполняется субъектами естественных монополий, оказывающими услуги по передаче электрической энергии по электрическим сетям, принадлежащим на праве собственности или ином законном основании территориальным сетевым организациям, в нескольких субъектах РФ. Для остальных субъектов естественных монополий графы 5 - 8, 10 - 13 заполняются в целом по предприятию.

Руководитель

Главный бухгалтер



(подпись)

(Фамилия, имя, отчество)

(подпись)

(Фамилия, имя, отчество)

Расшифровка расходов субъекта естественных монополий, оказывающего услуги по передаче электроэнергии (мощности) по электрическим сетям, принадлежащим на праве собственности или ином законном основании территориальным сетевым организациям

Отчетный период: 2019 год

Показатель	Единица измерения	Код показателя	За отчетный период, всего по предприятию	из графы 4: по Субъекту РФ, указанному в заголовке формы	из графы 5 по видам деятельности *				За аналогичный период предыдущего года, всего по предприятию	из графы 10: по Субъекту РФ, указанному в заголовке формы	из графы 10 по видам деятельности *				Примечания: принцип разделения показателей по субъектам РФ и по видам деятельности согласно ОРД предприятия
					Передача по распределительным сетям	Технологическое присоединение	Передача и технологическое присоединение	Прочие виды деятельности			Передача по распределительным сетям	Технологическое присоединение	Передача и технологическое присоединение	Прочие виды деятельности	
1	2	3	4	5	6	7	8 (сумма гр. 6 и 7)	9	10	11	12	13	14 (сумма гр. 12 и 13)	15	16
Расходы, учитываемые в целях налогообложения прибыли, всего, в том числе (сумма строк 110, 120, 130, 140, 150, 160, 170, 180, 190)	тыс. руб.	100	100 426	100 426	94 557	20	94 577	5 849	84 718	84 718	76 182	83	76 265	8 453	
Материальные расходы (сумма строк 111, 112, 113)	тыс. руб.	110	14 458	14 458	13 647	0	13 647	811	10 615	10 615	10 605	0	10 605	10	
Расходы на приобретение сырья и материалов	тыс. руб.	111	4 356	4 356	3 545	0	3 545	811	2 625	2 625	2 615	0	2 615	10	
Расходы на приобретение электрической энергии на компенсацию технологического расхода (потерь) электрической энергии в сетях, в том числе по уровням напряжения:	тыс. руб.	112	10 102	10 102	10 102	0	10 102	0	7 990	7 990	7 990	0	7 990	0	
ВН	тыс. руб.		0	0	0	0	0	0	0	0	0	0	0	0	
СН1	тыс. руб.		0	0	0	0	0	0	0	0	0	0	0	0	
СН2	тыс. руб.		0	0	0	0	0	0	0	0	0	0	0	0	
НН	тыс. руб.		0	0	0	0	0	0	0	0	0	0	0	0	
Расходы на приобретение электрической энергии на хозяйственные нужды	тыс. руб.	113	0	0	0	0	0	0	0	0	0	0	0	0	
Расходы на оплату услуг сторонних организаций (сумма строк 121, 122, 123, 124)	тыс. руб.	120	13 340	13 340	13 340	0	13 340	0	12 389	12 389	12 389	0	12 389	0	
Расходы на страхование	тыс. руб.	121	572	572	572	0	572	0	76	76	76	0	76	0	
Оплата услуг ОАО "ФСК ЕЭС"	тыс. руб.	122	12 768	12 768	12 768	0	12 768	0	12 313	12 313	12 313	0	12 313	0	
Оплата услуг по передаче электрической энергии, оказываемых другими сетевыми организациями	тыс. руб.	123	0	0	0	0	0	0	0	0	0	0	0	0	
Расходы на ремонт основных средств, выполняемые подрядным способом	тыс. руб.	124	0	0	0	0	0	0	0	0	0	0	0	0	
Расходы на оплату труда	тыс. руб.	130	29 743	29 743	27 730	0	27 730	2 013	24 938	24 938	24 868	10	24 878	60	
Управленческий персонал	тыс. руб.		13 978	13 978	11 965	0	11 965	2 013	6 951	6 951	6 951	0	6 951	0	
Специалисты и технические	тыс. руб.		0	0	0	0	0	0	0	0	0	0	0	0	
Основные производственные рабочие	тыс. руб.		15 765	15 765	15 765	0	15 765	0	17 987	17 987	17 917	10	17 927	60	
Справочно: среднесписочная численность промышленно-производственного персонала организации **	чел.		65	65	65	0	65	0	65	65	65	0	65	0	
Управленческий персонал	чел.		11	11	11	0	11	0	11	11	11	0	11	0	
Специалисты и технические	чел.		12	12	12	0	12	0	12	12	12	0	12	0	
Основные производственные рабочие	чел.		42	42	42	0	42	0	42	42	42	0	42	0	
Расходы на выплату страховых взносов в Пенсионный фонд Российской Федерации, Фонд социального страхования Российской Федерации, Федеральный фонд обязательного медицинского страхования и территориальные фонды обязательного медицинского страхования	тыс. руб.	140	8 496	8 496	7 961	3	7 964	532	7 473	7 473	7 452	3	7 455	18	
Амортизация основных средств	тыс. руб.	150	7 844	7 844	7 832	0	7 832	12	7 684	7 684	7 652	0	7 652	32	
Аренда и лизинговые платежи (сумма строк 161, 162)	тыс. руб.	160	13 390	13 390	13 292	0	13 292	98	11 712	11 712	11 712	0	11 712	0	
Плата за аренду имущества	тыс. руб.	161	13 390	13 390	13 292	0	13 292	98	11 712	11 712	11 712	0	11 712	0	
Лизинговые платежи	тыс. руб.	162	0	0	0	0	0	0	0	0	0	0	0	0	
Налоги, уменьшающие налогооблагаемую базу по налогу на прибыль	тыс. руб.	170	258	258	221	1	222	36	617	617	336	1	337	280	
Расходы на выплату процентов по кредитам, уменьшающие налогооблагаемую базу по налогу на прибыль	тыс. руб.	180	0	0	0	0	0	0	0	0	0	0	0	0	
Прочие расходы	тыс. руб.	190	12 897	12 897	10 534	16	10 550	2 347	9 290	9 290	1 168	69	1 237	8 053	
Расходы, не учитываемые в целях налогообложения прибыли, всего, в том числе (сумма строк 210, 220, 230, 240, 250)	тыс. руб.	200	34 804	34 804	2 311	0	2 311	32 493	0	0	0	0	0	0	
Возврат заемных средств на цели инвестпрограммы	тыс. руб.	210	0	0	0	0	0	0	0	0	0	0	0	0	
Прибыль, направленная на инвестиции	тыс. руб.	220	0	0	0	0	0	0	0	0	0	0	0	0	
Прибыль, направленная на выплату дивидендов	тыс. руб.	230	0	0	0	0	0	0	0	0	0	0	0	0	
Расходы социального характера из прибыли	тыс. руб.	240	0	0	0	0	0	0	0	0	0	0	0	0	
Прочие расходы из прибыли в отчетном периоде	тыс. руб.	250	0	0	0	0	0	0	0	0	0	0	0	0	
Расходы на уплату налога на прибыль	тыс. руб.	300	210	210	1	1	209	6 835	6 835	-563	-13	7 411	0	0	
Справочные показатели:															
Из строки 100 прямые расходы	тыс. руб.	400	77 443	77 443	76 601	6	76 607	836	67 834	67 834	66 980	81	67 061	773	
Из строки 100 косвенные расходы	тыс. руб.	500	22 983	22 983	17 956	14	17 970	5 013	16 884	16 884	9 202	2	9 204	7 680	
Расходы на приобретение, сооружение и изготовление основных средств, а также на достройку, дооборудование, реконструкцию, модернизацию и техническое перевооружение основных средств	тыс. руб.	600	10 627	10 627	10 627	0	10 627	0	0	0	0	0	0	0	
Расходы на ремонт основных средств (включая арендованные), всего, в том числе:	тыс. руб.	700	0	0	0	0	0	0	0	0	0	0	0	0	
материальные расходы	тыс. руб.		0	0	0	0	0	0	0	0	0	0	0	0	
расходы на оплату труда и выплату страховых	тыс. руб.		0	0	0	0	0	0	0	0	0	0	0	0	
расходы на ремонт основных средств, выполняемый подрядным способом	тыс. руб.		0	0	0	0	0	0	0	0	0	0	0	0	
прочие расходы	тыс. руб.		0	0	0	0	0	0	0	0	0	0	0	0	
Расходы на приобретение электрической энергии в целях компенсации коммерческого расхода (потерь) электрической энергии в сетях	тыс. руб.	800	10 102	10 102	10 102	0	10 102	0	7 990	7 990	7 990	0	7 990	0	



* Полное наименование видов деятельности:
гр. 6, 12 - оказание услуг по передаче электрической энергии (мощности) по единой национальной (общероссийской) электрической сети;
гр. 7, 13 - оказание услуг по технологическому присоединению к электрическим сетям.

** В целях настоящей таблицы под промышленно-производственным персоналом понимается персонал, расходы на оплату труда которого учитываются по счету 20 "Основное производство".

Руководитель

Главный бухгалтер

(подпись) (Фамилия, имя, отчество)
(подпись) (Фамилия, имя, отчество)